

『喜樹親師生抗疫 停課自學超給力』通知單

貴家長您好：

貴子弟：








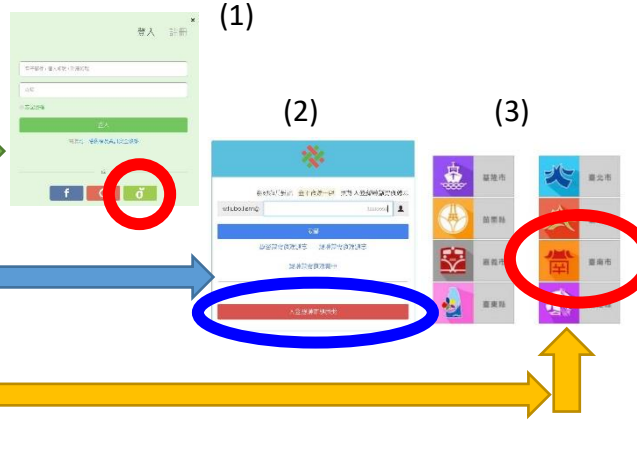
OPEDIN 帳號：

OPEDIN 密碼：

喜樹國小於抗疫期間，提供線上自學資源，即使平時在家自主加強學習時亦可使用，本校依教育局提供此自主學習模式，確保學生學習權益，讓學習不會因嚴峻的疫情而中斷，以下提供兩種模式。

【第一模式】公私協力臺南自學超給力線上自學資源：已放置在喜樹國小官網之網頁右側「家長專區」內之『線上自主學習』。<https://www.ssps.tn.edu.tw/>

【一】線上自主學習

<p>一、線上自主學習網 http://www.tn.edu.tw/hlearning/</p>	<p>全部線上自主學習資源(官方+民間)連結網址</p>
<p>二、因材網(需 OPEDIN 帳/密 登入) https://adl.edu.tw/</p> <p>(1) 按下  →</p> <p>(2) 按下  →</p> <p>(3) 按下  →</p> <p>(4) 輸入 OPEDIN 帳/密 登入</p>	 <p>圖中展示了 Adl.edu.tw 的登入界面。步驟 (1) 指向「教育雲端帳號登入」按鈕。步驟 (2) 指向「使用縣市帳號登入」按鈕。步驟 (3) 指向「臺南市」的縣市選擇按鈕。圖中還顯示了「歡迎使用」的歡迎語和「登入」按鈕。</p>
<p>三、均一學習平台(需 OPEDIN 帳/密 登入) https://www.juniacademy.org/</p> <p>(1) 按下  →</p> <p>(2) 按下  →</p> <p>(3) 按下  →</p> <p>(4) 輸入 OPEDIN 帳/密 登入</p>	 <p>圖中展示了 Juniacademy.org 的登入界面。步驟 (1) 指向「教育雲端帳號登入」按鈕。步驟 (2) 指向「使用縣市帳號登入」按鈕。步驟 (3) 指向「臺南市」的縣市選擇按鈕。圖中還顯示了「登入」按鈕。</p>

【二】學習進度(1)平時家長學生自主安排；

(2)停課期間，由班級導師和科任教師排定進度學習。

【第二模式】教師線上直播教學模式，因應武漢疫情，學校若停班停課，才再由班級導師、科任教師和學生，使用行動載具(手機、平板)或家中電腦，透過 LINE 或 ZOOM 軟體，先進行群組會議建置後，再開始直播教學模式。

(一)LINE 直播方式操作說明：

在 LINE 中的「群組聊天室」與「多人聊天室」，只要點選各班的賴群組示，就會看到撥打的選項中新增了「Live」，按下去就可以開啟直播囉！

螢幕大小則有 3 種選擇(全螢幕、標準尺寸、或懸浮視窗)。要留意的是：直播當下觀看，直播後**不會**留存影片在聊天室中，但優點是可以**減少**佔用大家的手機的儲存空間。



(二)ZOOM 直播方式操作說明：

(1)https://zoomnow.net/zntw_zoom_download.php?showType=ALL

此直播方式使用前，電腦版需下載免費軟體，手機版需下載免費 APP。

(2)由級任或科課老師提供 zoom 的視訊會議 ID 及密碼，即可進行視訊教學。

『**疫情會過去，學習要繼續**』，喜樹在此提供親師生抗疫 停課自學超給力方案讓家長知悉，如有學習進度問題，請洽本校班級導師及科任教師。

◇若在線上學習資源有相關問題，請洽教務處 26224625 轉 1801。

◎防疫期間，喜樹親師生一起協力同行，在此先感謝家長的支持與配合。

家長閱畢後請簽名：

(本通知單不回收，請固定於學生聯絡簿中，方便因疫情需要而停課時，可使用)